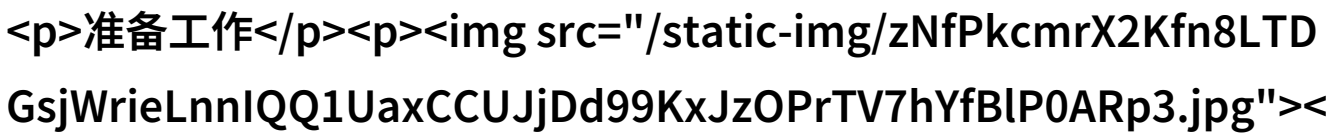


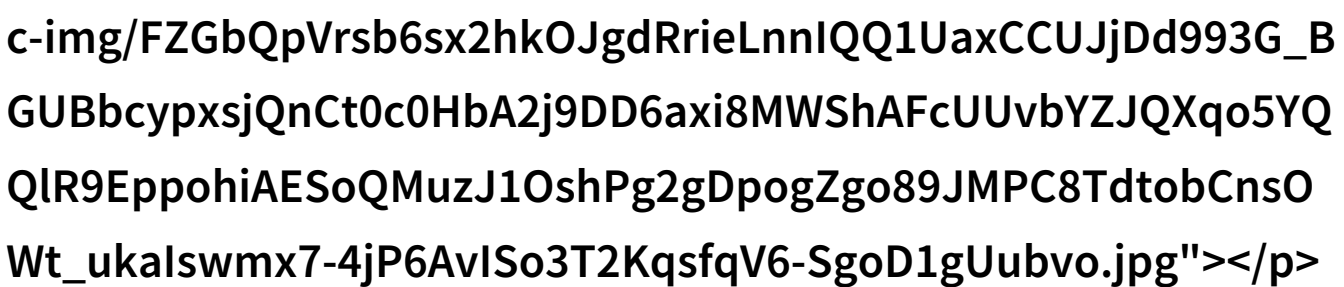
# 花季传媒V3.072黄板免费安装指南

**准备工作**



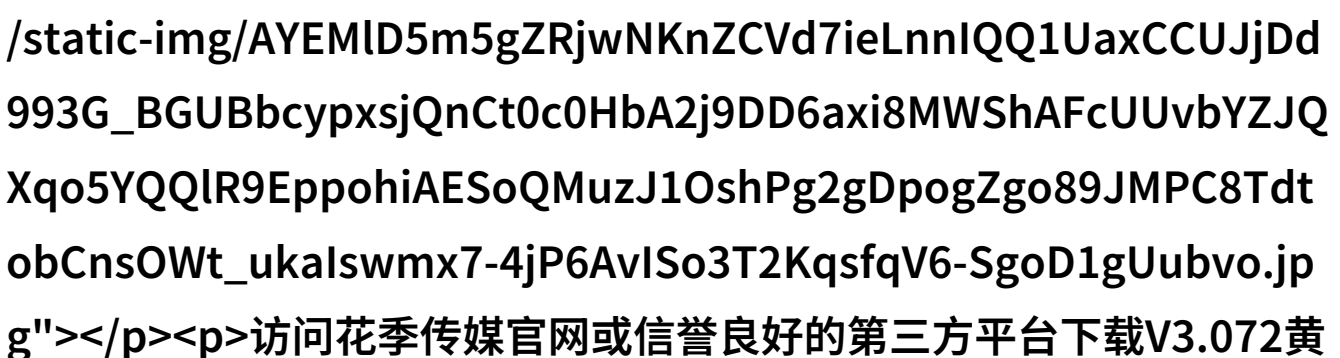
在开始下载和安装之前，用户需要确保自己的设备具备足够的存储空间，并且网络连接稳定。同时，建议关闭其他正在运行的程序，以免影响安装过程。

**安装前的检查**



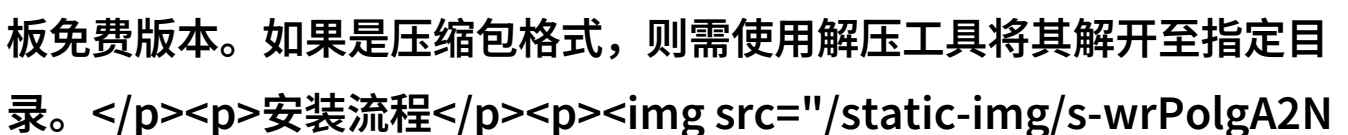
在下载完成后，用户应当对文件进行安全性检查。可以通过反病毒软件扫描文件来确保没有潜在的威胁。此外，如果是从官方渠道获取的资源，可以忽略这一步骤。

**下载与解压缩**



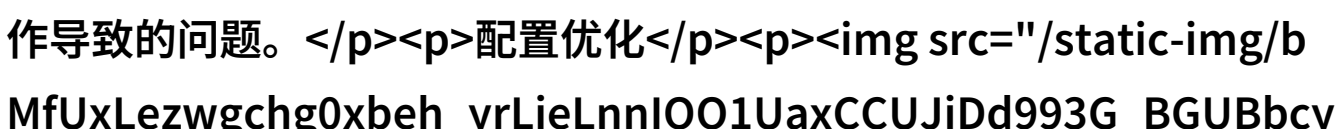
访问花季传媒官网或信誉良好的第三方平台下载V3.072黄板免费版本。如果是压缩包格式，则需使用解压工具将其解开至指定目录。

**安装流程**



打开解压后的文件夹，然后按照提示逐步进行安装。在整个过程中保持耐心，因为一些操作可能会占用一定时间。特别注意阅读每一步操作说明，以避免误操作导致的问题。

**配置优化**



pxsjQnCt0c0HbA2j9DD6axi8MWSHAFcUUvbYZJQXqo5YQQlR9Ep  
pohiAESoQMuzJ1OshPg2gDpogZgo89JMPC8TdtobCnsOWt\_ukal  
swmx7-4jP6AvlSo3T2KqsfqV6-SgoD1gUubvo.jpg"></p><p>安装  
完成后，根据实际需求对软件进行必要配置。这包括但不限于设置启动  
项、调整界面布局以及选择合适的功能模块等。此时也是了解如何使用  
新系统的一段时间，熟悉各个功能点非常重要。</p><p>更新与维护</  
p><p>随着软件不断更新和技术进步，不断更新到最新版本以获得更优  
性能和新增功能对于提高整体体验至关重要。此外定期清理缓存、修复  
bug以及备份数据都是维护工作中的关键环节。</p><p><a href = "/p  
df/725054-花季传媒V3.072黄板免费安装指南.pdf" rel="alternate"  
download="725054-花季传媒V3.072黄板免费安装指南.pdf" target  
="\_blank">下载本文pdf文件</a></p>