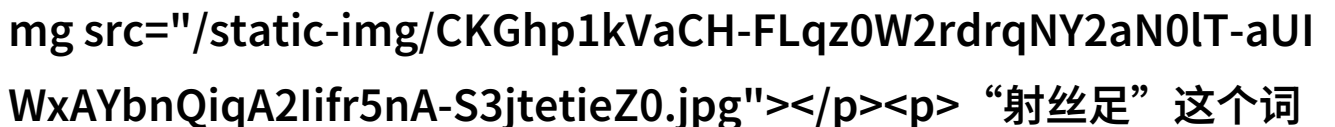


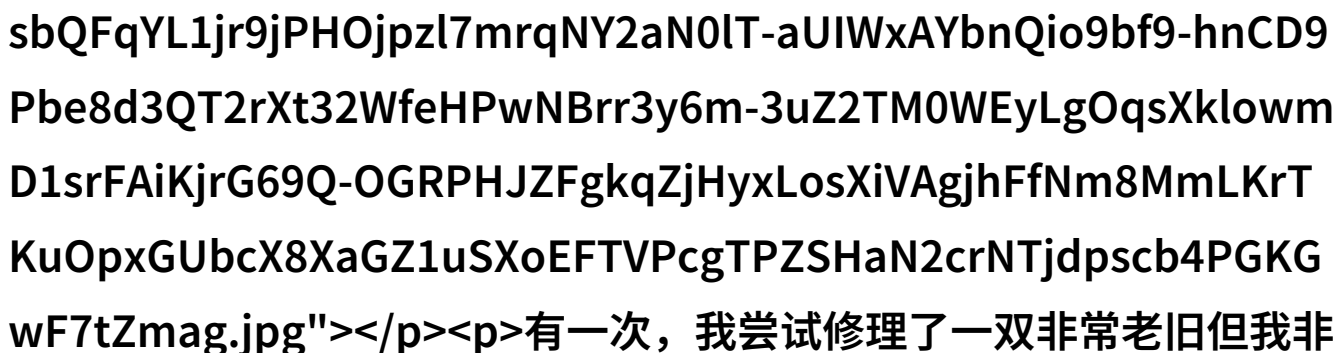
# 射丝足我是如何在家就能修复一双破鞋的

记得我小的时候，家里总是有一双双破旧的鞋子躺在门口。每当外婆看到那些鞋子，她就会叹气说：“这些鞋子射丝足了。”我那个时候不太懂这个词汇，但后来慢慢地，我才明白这句话的深意。



“射丝足”这个词用起来挺有趣的，感觉就像是鞋子里面的小魔术师，用细长的手指不断地从内到外抽取着那层薄薄的、几乎看不见的皮革。这一抽一抽，不仅能够修复破损的地方，还能让整个鞋子的形状更加完美。当然，这也需要一定的手感和技巧，因为如果不小心，就可能把好皮都弄坏了。

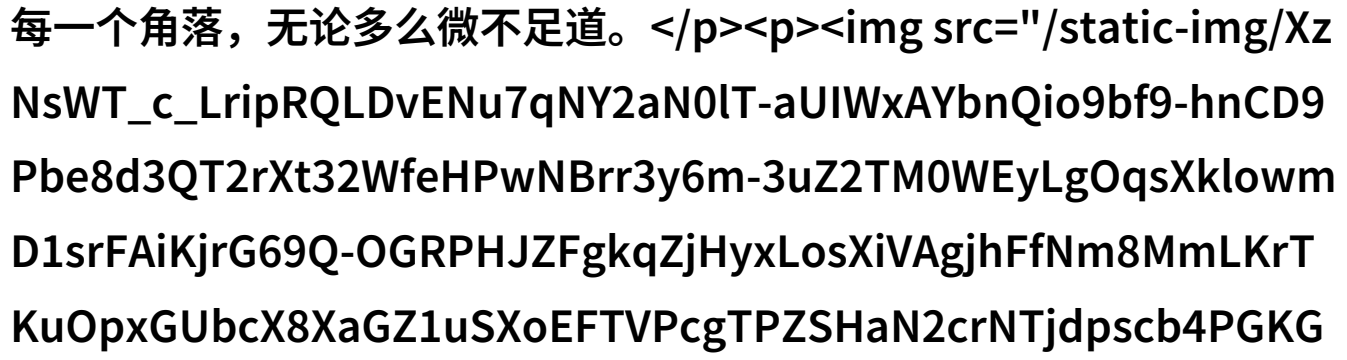
随着年龄的增长，我开始尝试自己动手修理那些破旧的鞋子。我会先清除掉脚边积累的一点泥土，然后拿出我的工具箱——里面装满了各种大小不同的针、线和剪刀。开始时，每一次刺针都会觉得有点痛苦，就像是穿透了一片薄膜一样。但随着时间推移，这种感觉变得越来越熟悉，就像是在做一种新的运动一样。



有一次，我尝试修理了一双非常老旧但我非常喜欢的红色高跟鞋。那对高跟一直都是弯曲成这样，让人望而却步。我决定要给它们一个重新生机的机会。当我将那些细碎的小布条缝合在一起时，那个过程仿佛是一场艺术创作。在最后一步，即将完成之前，我停下手中工作，仔细观察我的作品。我发现原本弯曲的地方已经恢复到了原来的状态，那些补丁虽然显眼，但它们成了这双红色高跟的一个特殊标志，一种证明它们经历过风雨又依然坚持下来的事实。

当夜幕降临，灯光映照在我的脚下，当我穿上那双曾经被遗忘的地球上的女王——红色高跟时，无论走在哪里，都仿佛拥有了一种超凡脱俗的

人生态度。而这一切，就是因为“射丝足”的力量，它教会了我如何通过自己的手去爱护那些曾经被忽视的事情，也教会了我去珍惜生命中的每一个角落，无论多么微不足道。



[下载本文pdf文件](/pdf/701237-射丝足我是如何在家就能修复一双破鞋的.pdf)