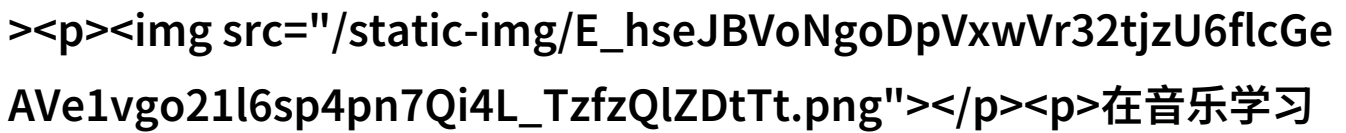


# 自学音乐-从简单的W音到高超的C音的25

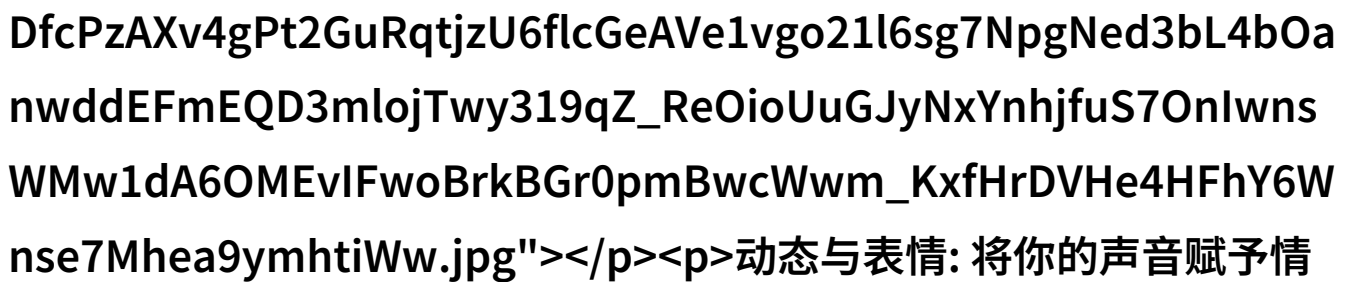
自学音乐，从简单的W音到高超的C音的25个不可忽视视频教程



在音乐学习之路上，能够正确地演奏自W音到高C音是一个重要的里程碑。这个过程可能看起来简单，但实际上需要耐心和坚持。以下是25种帮助你从初学者提升至专业水平的视频教程。

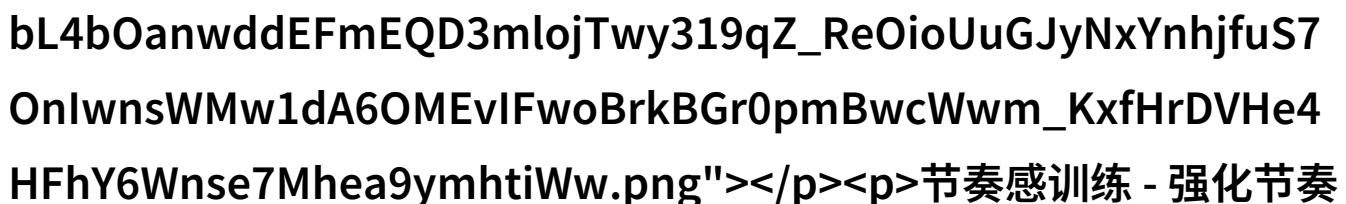
**基础知识：手势与呼吸控制** - 学习基本的手势和呼吸控制方法，是提高演奏技巧的第一步。

**单声部练习：W音起步** - 通过视频教程，你可以了解如何正确地开始你的声音，并掌握单声部练习。



**动态与表情：将你的声音赋予情感**，让听众感受到你的表达力。

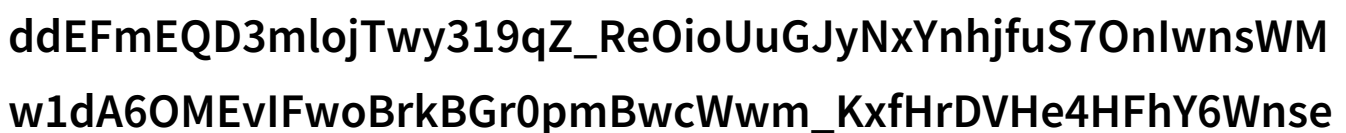
**复调练习** - 学会将多个旋律线条结合起来，使歌曲更加丰富多彩。



**节奏感训练** - 强化节奏感，确保每一个乐符都准确无误地落在其位置上。

**6-10 歌曲选择**：挑选一些适合不同阶段学习者的经典曲目，如《梦幻之城》、《小星星》等。

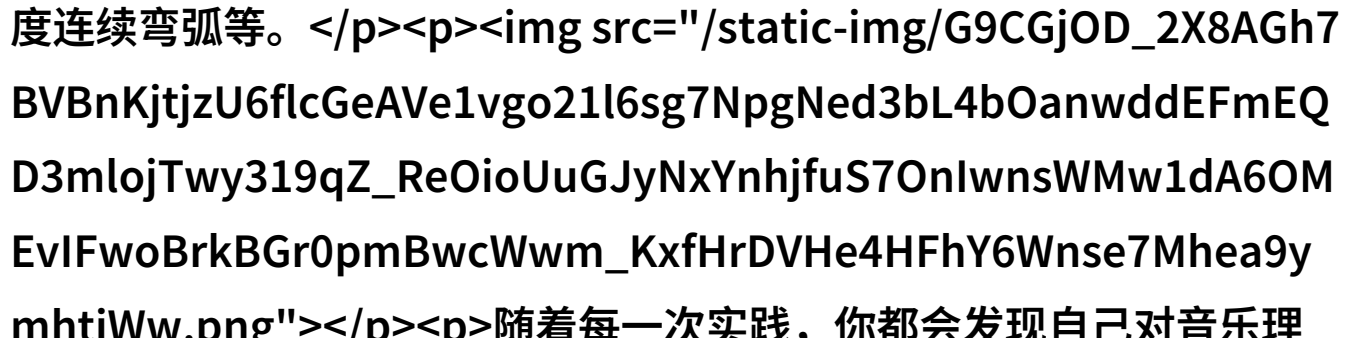
**11-15 练习技巧**：如颤音、滑音、跳跃等复杂技巧，将增强你的表现力。



**16-20 声乐风格探索**：尝试不同的

风格，如古典、民谣或流行，以扩展自己的艺术范围。

21-25  
高级技术：最后几课深入探讨更为困难但有趣的技术，如极限伸缩、高度连续弯弧等。



随着每一次实践，你都会发现自己对音乐理解越来越深刻，对于如何自我评估也变得更加敏锐。记住，不断记录并回放自己的演绎，每一次都是成长的一步。此外，与其他音乐爱好者交流分享也是提高自身能力的一个重要途径。在这段旅途中，保持积极的心态，用乐趣驱动你向前迈进。

[下载本文pdf文件](/pdf/582905-自学音乐-从简单的W音到高超的C音的25个不可忽视视频教程.pdf)