

制造机推t结局解锁故事的真相

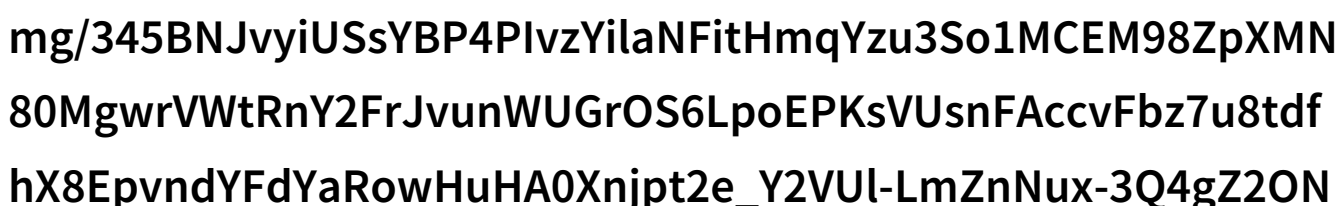
在追逐完美拍摄指南的过程中，制造机推t结局成为了众多摄影爱好者和专业人士共同探讨的话题。今天，我们将深入剖析这一主题，并揭示其背后的奥秘。



构图原则与视觉冲击力

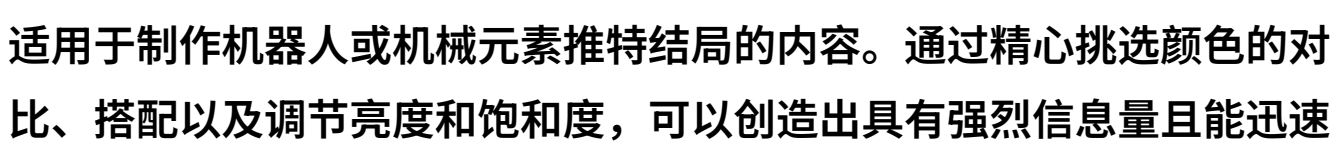
制作高质量照片不仅仅是关于技术，更重要的是如何运用构图原则来引导观者的视线。拍摄指南中的“三分法”、“金字塔原则”等都是提升作品视觉冲击力的有效工具。

在制作机推t结局时，这些构图技巧尤为关键，因为它们能够帮助创造出既吸引人的又富有意深长的画面。



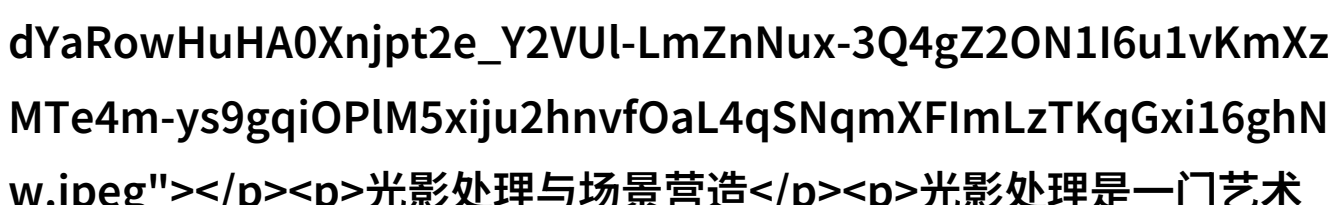
色彩管理与情感传达

色彩在图片中扮演着至关重要的角色，它能够瞬间唤起观者的情绪。这一点同样适用于制作机器人或机械元素推特结局的内容。通过精心挑选颜色的对比、搭配以及调节亮度和饱和度，可以创造出具有强烈信息量且能迅速抓住用户注意力的图片。



光影处理与场景营造

光影处理是一门艺术，它可以改变整个画面的感觉，从而塑造出一种氛围或者情境。在制作制造机推t结局时，合理使用阴影和光源，可以使得整体设计更加立体化，让观看者仿佛置身其中，感受到场景中的气息。



光影处理是一门艺术，它可以改变整个画面的感觉，从而塑造出一种氛围或者情境。在制作制造机推t结局时，合理使用阴影和光源，可以使得整体设计更加立体化，让观看者仿佛置身其中，感受到场景中的气息。



CEM98ZpXMN80MgwrVWtRnY2FrJvunWUGrOS6LpoEPKsVUsnFAccvFbz7u8tdfhX8EpvndYFdYaRowHuHA0Xnjpt2e_Y2VUl-LmZnNux-3Q4gZ2ON1I6u1vKmXzMTe4m-ys9gqiOPLM5xiju2hnmvfOaL4qSNqmXFImLzTKqGxi16ghNw.jpg"></p><p>细节描绘与意象展现</p>

><p>一个优秀的照片往往包含丰富的情境细节，这些细节能够让观者更容易地理解并沉浸于作品之中。在制定拍摄计划时，要特别注意这些微妙但却至关重要的小部分，为最终呈现出的结果增添了更多层次和意义。</p><p></p><p>创新思维与个人风格表达</p><p>作为一名创作者，无论是从事专业还是业余，每一次尝试都应该带着自己的独到见解去探索，不断寻找新的方式去表达自己。这正是制造机推t结局所需要的一种创新精神，即找到那些让内容更加生动活泼、个性鲜明的点子，从而形成独树一帜的地位。</p><p>后期编辑与作品完成度评估</p><p>在所有步骤完成之后，最终一步就是后期编辑。这是一个综合性的过程，它包括调整曝光、对比度、饱和度等，以及添加滤镜或其他效果以提高整体效果。此外，还要确保每一步操作都能达到最佳状态，使得最后呈现出来的是一个令人满意且符合目标需求的人工智能产品系列写真集。</p><p>下载本文pdf文件</p>